

Índice de  
Ações com Tag Along  
Diferenciado **ITAG**

Índice de  
Ações com Governança  
Corporativa Diferenciada **IGC**



RESULTADOS 2009 e 4T09

[www.ideiasnet.com.br](http://www.ideiasnet.com.br)



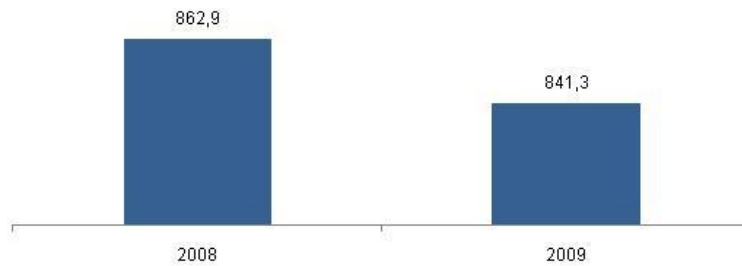
## Resultados Financeiros:

- Receita Líquida proporcional consolidada: R\$ 841,3 milhões em 2009 e R\$ 233,1 milhões no 4T09
- EBITDA proporcional: R\$ 6,5 milhões em 2009 e R\$ 5,1 milhões no 4T09
- Resultado Líquido proporcional: Prejuízo de R\$ 13,0 milhões em 2009 e prejuízo de R\$ 6,1 milhões no 4T09
- Impactos contábeis: Prejuízo Líquido de R\$ 46,3 milhões no Balanço Consolidado e Controladora da Ideiasnet. A Administração tomou a decisão de efetuar movimentos contábeis significativos não recorrentes e sem desembolso de caixa no 4T09
- Leilão referente à Oferta Pública de Ações e novos Conselheiros da Ideiasnet.
- Reforma integral do Estatuto Social da Companhia, estando presentes 73,99% do capital social da Companhia.

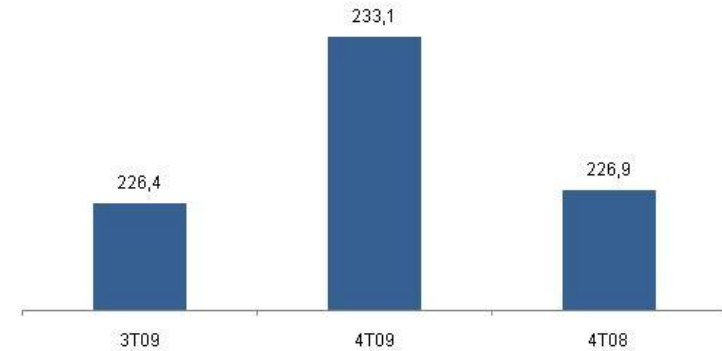


## Receita Líquida do Combinado Proporcional:

Receita Líquida  
(R\$ milhões)

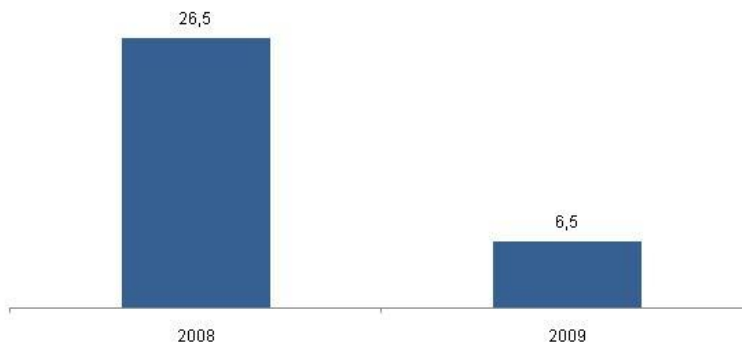


Receita Líquida  
(R\$ milhões)

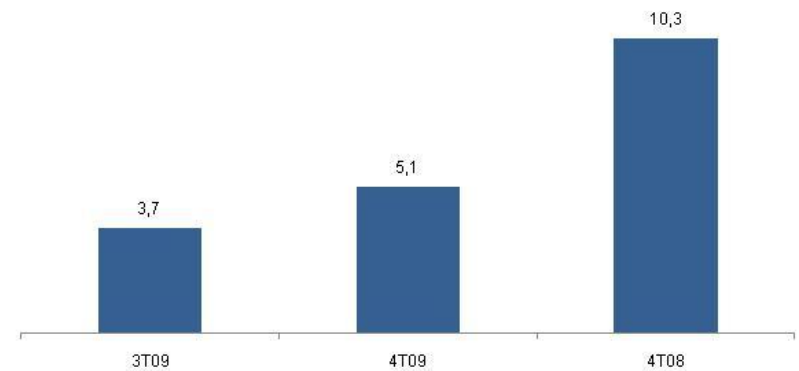


## EBITDA do Combinado Proporcional:

Ebitda  
(R\$ milhões)

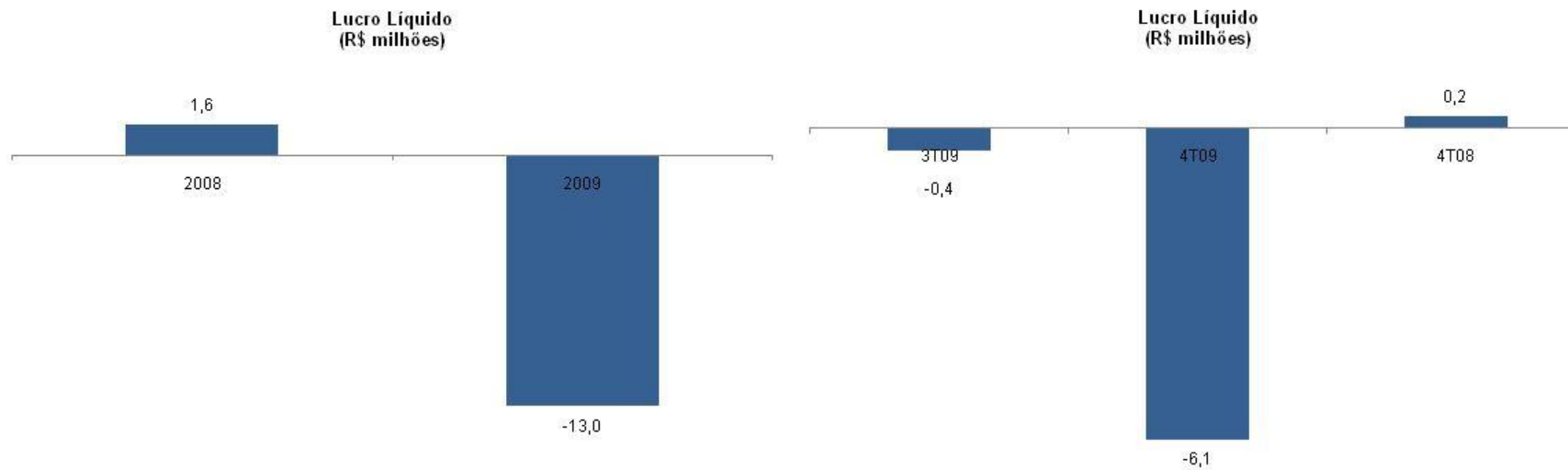


Ebitda  
(R\$ milhões)





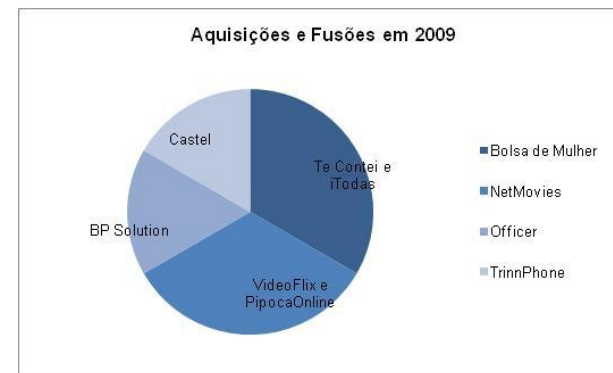
## Lucro Líquido do Combinado Proporcional:



## Gestão do Portfólio:

- Venda da Braspag – lucro de R\$ 5,9 milhões, atingindo uma taxa interna de retorno (TIR) de 162,2% a.a. e representou retorno do capital investido de 26x

- 6 operações de Fusões & Aquisições em 2009



- Criação do Ideiasnet FIP I em 2009 e da estruturação do Ideiasnet FIDC
- Mudança na apresentação das informações das investidas com a abertura dos seus resultados anuais – *Balanced Stage*
- Mudanças no management das investidas



## Política de Revisão dos Investimentos:

	<i>Ano do Investimento</i>	<i>Investimento até 31/12/2009</i>	<i>Ativo em 31/12/2009</i>
R\$ milhões			
Addcomm	2005	4,21	-0,35
TVaoVivo	2004	0,71	0,57
Visionnaire	2004	4,21	0,00
<i>Total</i>		<i>9,13</i>	<i>0,22</i>

Impacto contábil final será de até R\$ 2,6 milhões no primeiro trimestre de 2010, deste valor sendo R\$ 2,1 milhões com desembolso de caixa



## FIP I:

- Início das atividades: 30/11/2009
- 100% detido direta e indiretamente pela Ideiasnet
- Fazem parte até o momento: Officer , Pini , Padtec, NetMovies e Bolsa de Mulher
- Valor das cotas do fundo: R\$ 117,7 milhões

## FIDC:

- Protocolado na CVM 27/01/2010
- Classificação preliminar das Cotas Seniors: AA- da Fitch Ratings
- Cedentes: Automatos, Officer , Pini e Softcorp



## Resultado do Consolidado:

Ajustes contábeis que tem impactos relevantes: perda de R\$ 46,3 milhões

Prejuízo Líquido Consolidado (Reais Milhões)	-46,3
Despesas e Receitas Líquidas da Controladora	-5,7
Resultados do Portfólio em 2009	-8,0
Resultados do Portfólio em 2009 referentes a anos anteriores	-9,4
Provisão Passivo a descoberto, líquido	-5,8
AFACs integralizados sobre PL negativo anteriores	-19,5
Write-off	-2,5
Outros	-1,2
Venda da Braspag	6,0

Impactos contábeis sem desembolso de caixa: R\$ 38, 4 milhões

## Automatos

- Resultados negativos: ajustes contábeis e operação Virtus
- Aquisições: Relativa Soluções e Disec Digital Security

Automatos (R\$ milhões)					
	2007	2008	%	2009	%
Receita Líquida	10,9	8,1	-25,9%	9,0	11,9%
Lucro Bruto	8,4	2,2	-73,9%	5,5	153,0%
%Bruta	77,1%	27,1%	-	61,4%	-
Despesas Operacionais	-5,6	-4,1	-26,4%	-5,4	29,9%
Ebitda	2,8	-1,9	-169,0%	0,2	-109,8%
%Ebitda	25,7%	-23,9%	-	2,1%	-
Lucro Líquido	1,0	-5,3	-647,5%	-10,2	92,0%

## Bolsa de Mulher

- Expansão internacional
- Aquisições: iTodas e TeContei
- Lançamentos: Sophia Mind e Pink AdNetwork

Bolsa de Mulher (R\$ milhões)					
	2007	2008	%	2009	%
Receita Líquida	0,9	5,7	547,8%	12,0	109,1%
Lucro Bruto	0,8	4,8	485,5%	11,4	135,5%
%Bruta	93,2%	84,2%	-	94,9%	-
Despesas Operacionais	-0,5	-4,1	737,6%	-11,1	174,7%
Ebitda	0,3	0,8	125,8%	0,2	-72,4%
%Ebitda	38,4%	13,4%	-	1,8%	-
Lucro Líquido	-	0,4	-	-0,5	-231,5%



## Officer

- Substituição Tributária e implementação da Nota Fiscal eletrônica em SP
- Aquisição da BP Solutions

Officer (R\$ milhões)					
	2007	2008	%	2009	%
Receita Líquida	649,1	727,2	12,0%	704,9	-3,1%
Lucro Bruto	92,6	105,5	13,9%	93,1	-11,8%
%Bruta	14,3%	14,5%	-	13,2%	-
Despesas Operacionais	-78,8	-80,7	2,3%	-78,9	-2,2%
Ebitda	13,8	24,9	80,5%	14,2	-43,0%
%Ebitda	2,1%	3,4%	-	2,0%	-
Lucro Líquido	10,7	11,1	3,7%	4,0	-64,2%

## Padtec

- Gastos elevados em P&D
- Contrato para fornecimento de DWDM
- Vencimento do Leilão da Oi no fim de 2009

Padtec (R\$ milhões)					
	2007	2008	%	2009	%
Receita Líquida	90,4	113,5	25,6%	106,3	-6,4%
Lucro Bruto	62,5	61,0	-2,3%	42,0	-31,2%
%Bruta	69,1%	53,8%	-	39,5%	-
Despesas Operacionais	-31,6	-41,7	31,7%	-33,3	-20,1%
Ebitda	30,8	19,4	-37,2%	8,7	-55,3%
%Ebitda	34,1%	17,1%	-	8,2%	-
Lucro Líquido	18,5	10,0	-45,6%	3,4	-66,5%



## Pini

- Redução de receita de publicidade
- Redução do endividamento e melhora do capital de giro

Pini (R\$ milhões)					
	2007	2008	%	2009	%
Receita Líquida	22,3	26,5	18,8%	27,5	3,7%
Lucro Bruto	16,2	18,8	15,9%	18,2	-3,1%
%Bruta	72,5%	70,7%	-	66,1%	-
Despesas Operacionais	-14,6	-16,0	9,6%	-16,7	4,4%
Ebitda	1,6	2,7	74,8%	1,4	-47,1%
%Ebitda	7,0%	10,3%	-	5,2%	-
Lucro Líquido	-0,6	-0,5	-13,1%	0,11	-123,0%

## Softcorp

- Turnaround

Softcorp (R\$ milhões)					
	2007	2008	%	2009	%
Receita Líquida	69,7	53,1	-23,8%	49,4	-6,9%
Lucro Bruto	15,1	13,2	-12,9%	11,5	-12,7%
%Bruta	21,7%	24,8%	-	23,3%	-
Despesas Operacionais	-16,3	-13,1	-19,6%	-11,2	-14,8%
Ebitda	-1,2	0,1	-106,1%	0,3	370,4%
%Ebitda	-1,7%	0,1%	-	0,7%	-
Lucro Líquido	-4,0	-3,9	-2,2%	2,8	-28,3%



*Esta apresentação poderá conter certas projeções e tendências que não são resultados financeiros realizados, nem informação histórica.*

*Estas projeções e tendências estão sujeitas a riscos e incertezas, sendo que os resultados futuros poderão diferir materialmente daqueles projetados. Muitos destes riscos e incertezas relacionam-se a fatores que estão além da capacidade da Ideiasnet em controlar ou estimar, como as condições de mercado, as flutuações de moeda, o comportamento de outros participantes do mercado, as ações de órgãos reguladores, a habilidade da companhia de continuar a obter financiamentos, as mudanças no contexto político e social em que a Ideiasnet opera ou em tendências ou condições econômicas, incluindo-se as flutuações de inflação e as alterações na confiança do consumidor, em bases global, nacional ou regional.*

*Os leitores são advertidos a não confiarem plenamente nestas projeções e tendências. A Ideiasnet não tem obrigação de publicar qualquer revisão destas projeções e tendências que devam refletir novos eventos ou circunstâncias após a realização desta apresentação.*

Para mais informações, entre em contato com a equipe de Relações com Investidores:

**Relação com Investidores**  
ri@ideiasnet.com.br



[www.ideiasnet.com.br](http://www.ideiasnet.com.br)

## **Ideiasnet S.A.**

Rua Visconde de Pirajá, 572 - 4º andar  
Ipanema | Rio de Janeiro | Brasil | 22410-002  
Tel: (21) 3206-9200 | Fax: (21) 3206-9201