

# DIVULGAÇÃO DOS RESULTADOS DO 4T08

Março 2009

**Luis Alberto Monteiro Lobato Reátegui**

*Diretor Presidente*

**Rodin Spielmann**

*Diretor Financeiro e de Relações com Investidores*

**ideias**net



## DESTAQUES DO 4T08

### • Receita Bruta

- Aumento de 9,8% no 4T08 - R\$ 283,2 milhões
- Aumento de 12,5% em 2008 - R\$ 1,08 bilhão

### • Receita Líquida

- Aumento de 11,7% no 4T08 - R\$ 229,6 milhões
- Aumento de 12,2% em 2008 - R\$ 865,6 milhões

### • EBITDA

- Aumento de 95,2% no 4T08 - R\$ 12,4 milhões
- Aumento de 33,0% em 2008 - R\$ 28,5 milhões

	4T07	4T08	Δ%	2007	2008	Δ%
<b>RECEITA LÍQUIDA</b>	<b>205.640</b>	<b>229.640</b>	<b>11,7%</b>	<b>771.605</b>	<b>865.648</b>	<b>12,2%</b>
<b>LUCRO BRUTO</b>	<b>40.298</b>	<b>48.463</b>		<b>143.273</b>	<b>167.140</b>	
Margem Bruta	19,6%	21,1%		18,6%	19,3%	
<b>DESP. OPERACIONAIS</b>	<b>(33.968)</b>	<b>(36.111)</b>		<b>(121.819)</b>	<b>(138.614)</b>	
<b>(=) EBITDA</b>	<b>6.329</b>	<b>12.351</b>	<b>95,1%</b>	<b>21.454</b>	<b>28.527</b>	<b>33,0%</b>
Margem EBITDA	3,1%	5,4%	3,8	2,8%	3,3%	0,9
<b>(=) Lucro Líquido</b>	<b>3.792</b>	<b>2.202</b>	<b>-41,9%</b>	<b>9.701</b>	<b>3.581</b>	<b>-63,1%</b>

Valores em R\$ mil

\* Os resultados apresentados correspondem ao combinado proporcional, considerando apenas a participação proporcional da Ideiasnet nas empresas do seu portfólio

## DESTAQUES DO 4T08

- **Officer**

- Margem EBITDA - 5,5% no 4T08 e 3,4% em 2008
- EBITDA
  - Crescimento de 153,2% no 4T08 - R\$ 10,3 milhões
  - Crescimento de 80,5% em 2008 - R\$ 24,9 milhões

- **Spring Wireless** - Incluída no *Magic Quadrant For Mobile Enterprise Application Platforms* – Gartner Dez-08

- **Pini** - Crescimento de **18,8%** na Receita Líquida e de **74,8%** de EBITDA em 2008

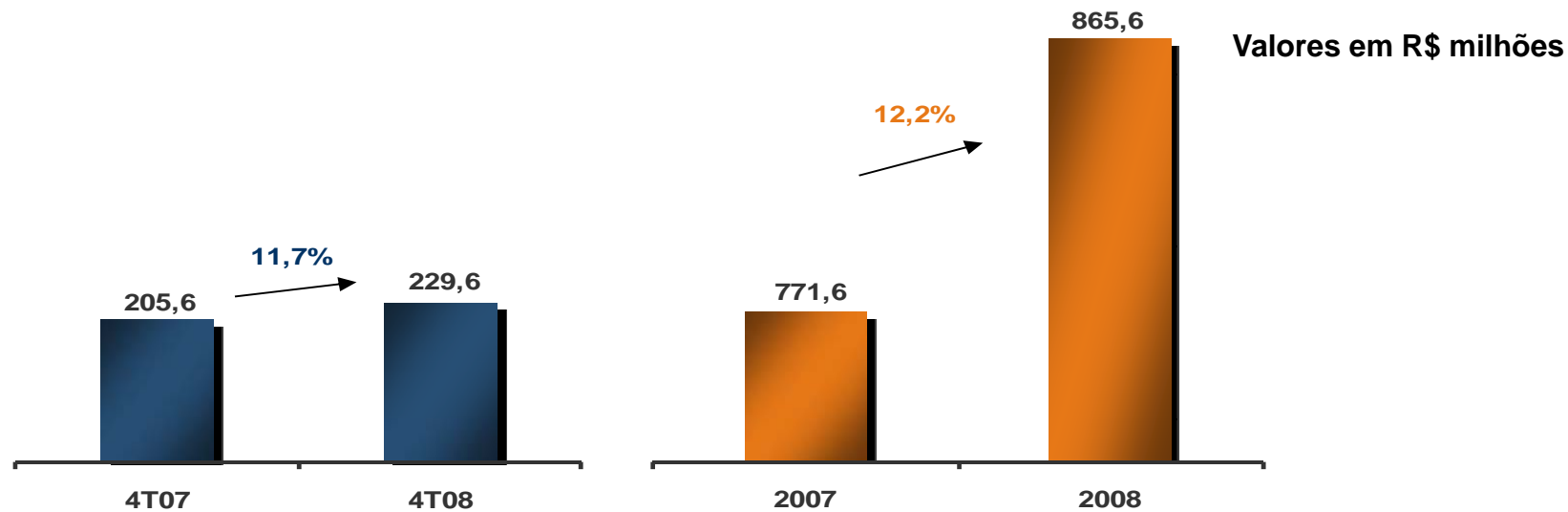
- **Softcorp** - Margem EBITDA positiva em 2008 e revertendo os valores negativos do primeiro semestre de 2008

- **iLogística** - Adquirida pela **Officer** em dezembro de 2008, Retorno Ideiasnet - 208,2% sobre o capital investido

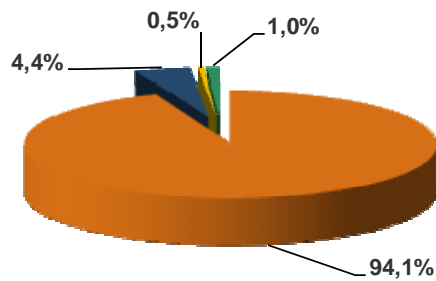
- **Bolsa de Mulher** - Aumento de **400,0%** em audiência e crescimento de **670,0%** de faturamento, em 2008

- **Credit Suisse** iniciou a cobertura da Ideiasnet em dezembro de 2008

# RECEITA LÍQUIDA

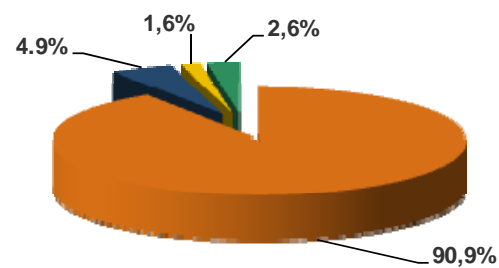


2007



■ E-Commerce e Conteúdo  
■ Wireless

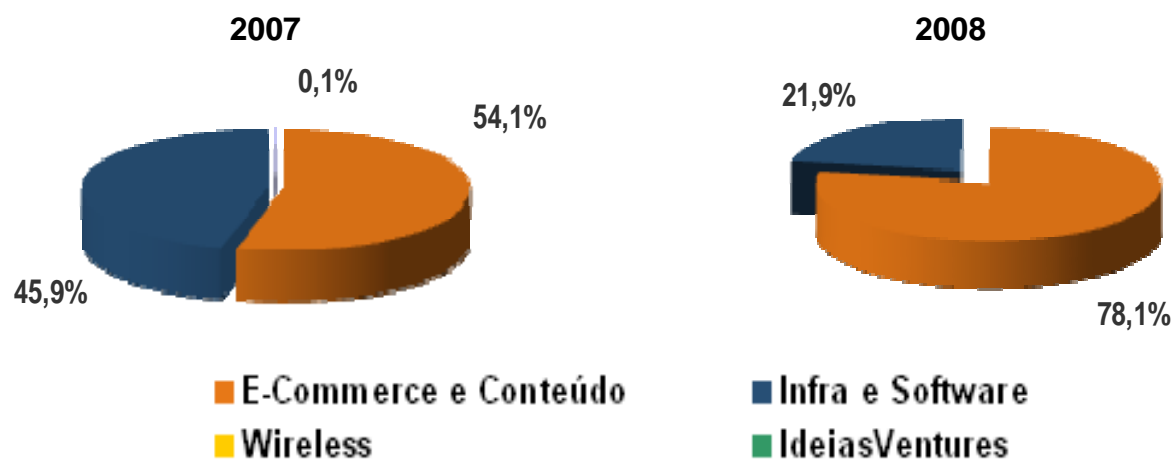
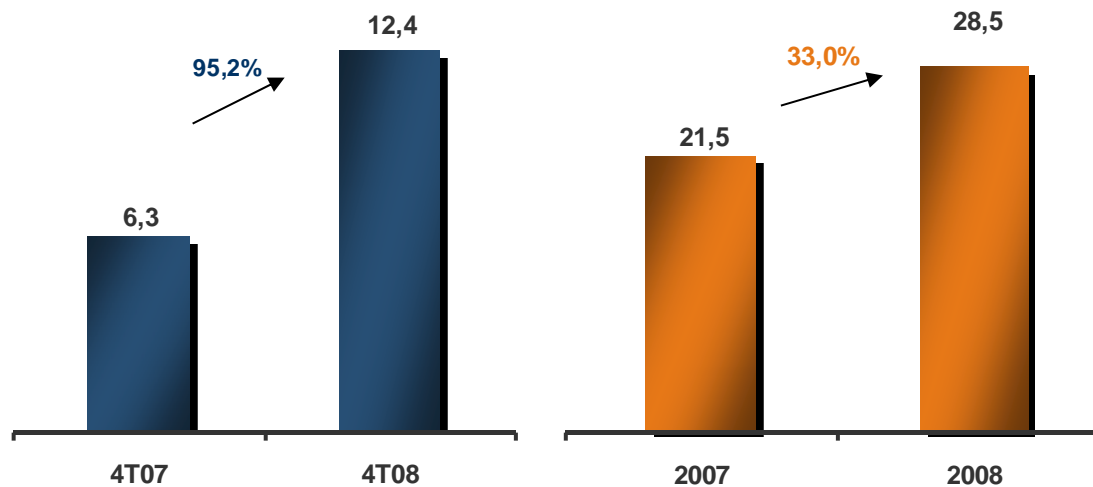
2008



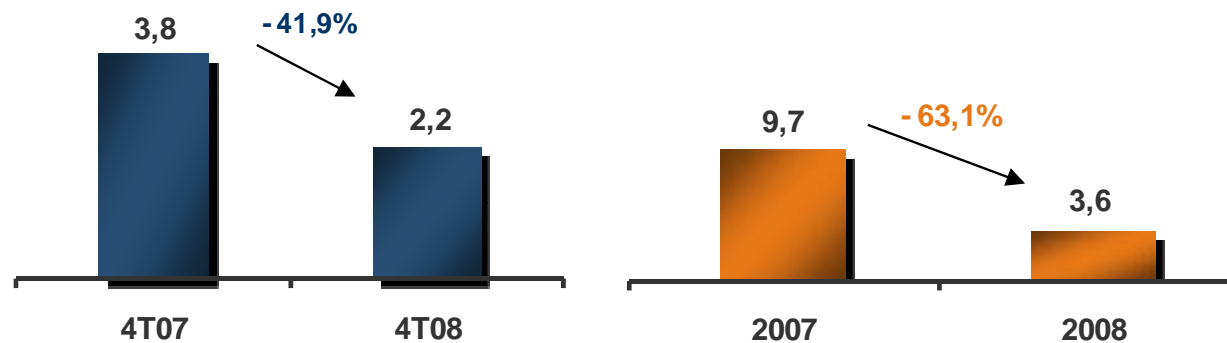
■ Infra e Software  
■ IdeiasVentures

# EBITDA

Valores em R\$ milhões



# LUCRO LÍQUIDO



## Principais pontos 4T08

- **Resultado Financeiro negativo** de R\$ 7,5 milhões:

-Variação cambial de R\$ 4,3 milhões (57,4% das despesas financeiras) = 1,9% da Receita Líquida

## Principais pontos 2008

- **Resultado Financeiro negativo** de R\$ 14,9 milhões:

- Variação cambial de R\$ 5,1 milhões (34,2% das despesas financeiras) = 0,6% da Receita Líquida

# DESTAQUES DAS EMPRESAS INVESTIDAS

## OFFICER

- Receita Líquida
  - 186,0 milhões no 4T08, crescimento de 8,0%
  - 727,2 milhões em 2008, crescimento de 12,0%
- Margem EBITDA
  - 5,5% no 4T08, aumento de 3,2pp
  - 3,4% em 2008, crescimento de 1,3pp
- EBITDA
  - R\$ 10,3 milhões no 4T08, crescimento de 153,0%
  - R\$ 24,9 milhões em 2008, crescimento de 80,5% comparado ao ano anterior

# DESTAQUES DAS EMPRESAS INVESTIDAS

## **OFFICER**

- Evento anual Officer Real Time, realizado em SP e POA
- Melhor empresa do setor Atacadista na 32ª edição do Balanço Anual da Gazeta Mercantil
- Prêmio Distribuidor Preferido 2008, Revista CRN: premiada em 15 dos 16 prêmios
- Programa de Compra de Ações da Ideiasnet: durante o 4T08 foram compradas 2.904.400 ações, totalizando 3.535.900 ações compradas até dezembro de 2008

## **SOFTCORP**

- Durante o 2S08, a empresa manteve EBITDA positivo em ambos os trimestres revertendo os resultados operacionais negativos do primeiro semestre de 2008
- Expansão de 80% na força de vendas, estabelecendo a base para o crescimento da empresa em 2009

## DESTAQUES DAS EMPRESAS INVESTIDAS

### **PADTEC**

- Crescimento de 26,0% na Receita Líquida de 2008, em relação a 2007
- EBITDA do 4T08 da Padtec marcado por redução de margens
  - A forte concorrência dos grandes fabricantes mundiais
  - Consolidação de mercado, resultante da aquisição da BrTelecom pela Oi, ambos clientes da Padtec
  - Entrada na lista curta da Telefónica
- As vendas no mercado externo cresceram 77,5% e as vendas da Civcom se multiplicaram por 4 em 2008

### **IMUSICA**

- Expressivo crescimento de Receita Líquida de 479,0% em 2008, comparado a 2007
- Atingiu um volume de 2,3 milhões de músicas vendidas por celulares em 2008
- Tornou-se o principal canal de distribuição para a música independente brasileira, exportando para mais de 250 sites internacionais

# DESTAQUES DAS EMPRESAS INVESTIDAS

## SPRING WIRELESS

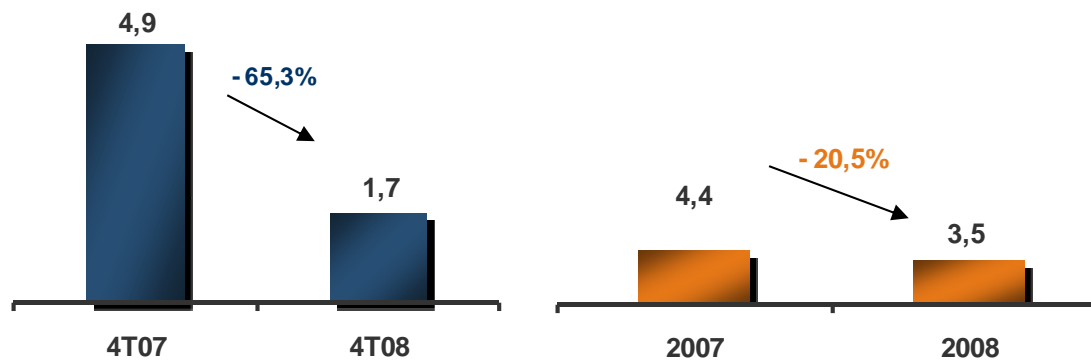
- Incluída no Magic Quadrant For Mobile Enterprise Application Platforms do relatório da Gartner.
  - Um dos maiores staffs de P&D da indústria de mobile middleware
  - Bom pacote de aplicativos no portfólio
  - Crescimento significativamente maior do que os outros avaliados
  - Largo espectro de aplicativos e clientes
  - Grande base de grandes clientes multinacionais que usam múltiplas plataformas
  - Forte plataforma tecnológica, com uma plataforma de desenvolvimento de aplicativos robusta
  - Bom catálogo de aplicativos prontos, de prateleira
  - Baixo TCO (total cost of ownership)

# DESTAQUES DAS EMPRESAS INVESTIDAS

## **BOLSA DE MULHER**

- Maior grupo de comunicação feminina da internet brasileira, com um crescimento de 670,0% no faturamento.
- Alcançou as marcas de 6,5 milhões de usuárias únicas por mês e mais de 7,4 milhões de usuárias cadastradas em sua rede.
- Ao final do 4T08 o Movimento Rosa acordou uma exclusiva parceria com a Mattel, fabricante da boneca Barbie, para o ano de 2009. Em comemoração aos 50 anos da Barbie, a Mattel patrocinará o Movimento Rosa.
- A Bolsa de Mulher SA detém, entre outros, os sites Bolsa de Mulher, Feminice, Te Conteí, Estrela Guia e Bem Leve.

## Volume Médio Diário de Negociação IDNT3 (R\$ milhões)



- **4T08:** Volume de **R\$ 110,3 milhões**, média diária do volume de transações foi de **R\$ 1,7 milhões**
- **2008:** volume de **R\$ 872,6 milhões**, média diária de aproximadamente **R\$ 3,5 milhões**

## EVENTOS SUBSEQUENTES

### **Análise de criação de Fundo de Investimento em Direitos Creditórios**

A Ideiasnet decidiu avaliar a possibilidade de estruturar um **Fundo de Investimento em Direitos Creditórios (FIDC)** em 2009, visando buscar novas oportunidades de financiamento para as empresas investidas e, fontes de receita para a Ideiasnet, aumentando a sua rentabilidade sem aumentar seus riscos.

## INVESTIMENTOS DA COMPANHIA

Em 2008 foram investidos R\$ 52,4 milhões no portfólio das Ideiasnet, com a seguinte segregação:

APORTES (R\$ mil)			
Setor	Empresa	Valor	(%)
E-commerce	Officer e Softcorp	28,2	53,8%
IdeiasVentures	Bolsa de Mulher, iMusica, BRANDS e TrinnPhone	17,0	32,4%
Infra-Estrutura e Software	Automatos e Padtec	3,7	7,1%
Wireless	Spring Wireless	3,5	6,7%
<b>Total</b>		<b>52,4</b>	<b>100,0%</b>

## DÍVIDA LÍQUIDA

Ao final de 2008 a dívida líquida da Ideiasnet proporcional às participações nas empresas investidas era de R\$ 28,5 milhões, um aumento da dívida comparado ao caixa líquido de R\$ 2,6 milhões no 3T08.

	<b>31/12/2008</b>
<b>Disponibilidades</b>	R\$ 54.668
<b>Empréstimos de Curto Prazo</b>	R\$ (57.300)
<b>Empréstimos de Longo Prazo</b>	R\$ (25.848)
<b>Dívida Líquida</b>	R\$ (28.480)

# DRE DO COMBINADO PROPORCIONAL

(R\$ Milhões)

Combinado Proporcional				2007	2008	Δ%	
	4T07	4T08	Δ%				
<b>RECEITA BRUTA</b>	<b>257,893</b>	<b>283,245</b>	9.8%	<b>RECEITA BRUTA</b>	<b>959.609</b>	<b>1.079.923</b>	12,5%
(-) Impostos e deduções	(52,253)	(53,605)		(-) Impostos e deduções	(188.005)	(214.275)	
<b>RECEITA LÍQUIDA</b>	<b>205,640</b>	<b>229,640</b>	11.7%	<b>RECEITA LÍQUIDA</b>	<b>771.605</b>	<b>865.648</b>	12,2%
Custos de Mercadorias Vendidas	(165,342)	(181,177)		Custos de Mercadorias Vendidas	(628.331)	(698.508)	
<b>LUCRO BRUTO</b>	<b>40,298</b>	<b>48,463</b>		<b>LUCRO BRUTO</b>	<b>143.273</b>	<b>167.140</b>	
Margem bruta	19.6%	21.1%		Margem bruta	18,6%	19,3%	
<b>DESPESAS OPERACIONAIS</b>	<b>(33,968)</b>	<b>(36,110)</b>	6.3%	<b>DESPESAS OPERACIONAIS</b>	<b>(121.819)</b>	<b>(138.614)</b>	13,8%
Gerais e administrativas	(30,259)	(35,710)		Gerais e administrativas	(119.026)	(135.865)	
Outras despesas	(3,709)	(400)		Outras despesas	(2.794)	(2.748)	
<b>(=) EBITDA</b>	<b>6,329</b>	<b>12,352</b>	95.2%	<b>(=) EBITDA</b>	<b>21.454</b>	<b>28.527</b>	33,0%
Margem Ebitda	3.1%	5.4%	2.3	Margem Ebitda	2,8%	3,3%	0,5
.Depreciação	(487)	(953)		.Depreciação	(2.271)	(3.153)	
<b>(-) EBIT</b>	<b>5,843</b>	<b>11,399</b>		<b>(=) EBIT</b>	<b>19.182</b>	<b>25.374</b>	
.Resultado Financeiro Líquido	1,150	(7,487)		.Resultado Financeiro Líquido	(384)	(14.933)	
<b>(=) EBT</b>	<b>6,993</b>	<b>3,912</b>		<b>(=) EBT</b>	<b>18.798</b>	<b>10.441</b>	
(-) Resultado Não Operacional	324	(779)		(-) Resultado Não Operacional	435	(1.089)	
(-) IR&CS	(2,513)	(389)		(-) IR&CS	(8.521)	(5.228)	
Participações nos lucros	(1,011)	(542)		Participações nos lucros	(1.011)	(542)	
<b>(=) Lucro Líquido</b>	<b>3,792</b>	<b>2,202</b>	-41.9%	<b>(=) Lucro Líquido</b>	<b>9.701</b>	<b>3.581</b>	-63,1%

# DISCLAIMER

*Esta apresentação poderá conter certas projeções e tendências que não são resultados financeiros realizados, nem informação histórica. Estas projeções e tendências estão sujeitas a riscos e incertezas, sendo que os resultados futuros poderão diferir materialmente daqueles projetados. Muitos destes riscos e incertezas relacionam-se a fatores que estão além da capacidade da Ideiasnet em controlar ou estimar, como as condições de mercado, as flutuações de moeda, o comportamento de outros participantes do mercado, as ações de órgãos reguladores, a habilidade da companhia de continuar a obter financiamentos, as mudanças no contexto político e social em que a Ideiasnet opera ou em tendências ou condições econômicas, incluindo-se as flutuações de inflação e as alterações na confiança do consumidor, em bases global, nacional ou regional.*

*Os leitores são advertidos a não confiarem plenamente nestas projeções e tendências. A Ideiasnet não tem obrigação de publicar qualquer revisão destas projeções e tendências que devam refletir novos eventos ou circunstâncias após a realização desta apresentação.*

Para mais informações, entre em contato com a equipe de Relações com Investidores:

**Rodin Spielmann**

*Diretor Financeiro e de RI*

**Mônica Kelly Lopes**

*Gerente de Relação com Investidores*

[ri@ideiasnet.com.br](mailto:ri@ideiasnet.com.br)